



ŠILUTĖS RAJONO SAVIVALDYBĖS  
ADMINISTRACIJA

**BIUDŽETO VYKDYMO ATASKAITŲ RINKINIO AIŠKINAMASIS RAŠTAS**

**Pagal 2019 m. birželio 30 d. duomenis**

Šilutės rajono savivaldybės tarybos sprendimu buvo patvirtinta 2019 m. biudžeto išlaidų sąmata su patikslinimais, ji sudarė 23 871 863,00 Eur. Panaudoti asignavimai 2019 m. birželio 30d. 11 394 693,85 Eur. Darbo užmokesčio 2019 metams planas 4 447 442 Eur, 2019 m. birželio 30d. panaudoti 1 995 272,33 Eur. Prekių ir paslaugų naudojimo planas 7 748 905 Eur, 2019 m. birželio 30d. panaudota 3 114 609,75 Eur. Ilgalaikio materialiojo ir nematerialiojo turto įsigijimui planas - 8 088 960, buvo panaudota 2019 m. birželio 30d. - 4 758 270 Eur.

Subsidijų planas -455 000 Eur, panaudota 254 195,24 Eur. Socialinių išmokų planas 3 131 576,00 Eur, panaudota 1 272 346,79 Eur.

Debetinis įsiskolinimas iš savivaldybės biudžeto lėšų 2019-06-30 – 394 313 Eur, didžiausią dalį iš jų sudarė gautinos sumos iš fizinių ir juridinių asmenų už šiukšlių išvežimą -330 401,33 Eur. Gautinos sumos iš nuomininkų už suteiktas paslaugas ir komunalinius patarnavimus iš spec.lėšų – 79 321 Eur. Valstybės perduotoms deleguotoms funkcijoms vykdyti debetinis įsiskolinimas 87,00 Eur.

Kreditinio įsiskolinimo suma 2019-06-30 iš savivaldybės biudžeto lėšų sudaro 2 362 797 Eur, valstybės perduotoms deleguotoms funkcijoms vykdyti lėšos – 110 663 Eur. Didžiąją mokėtinų sumų dalį sudaro skolos už atliktus kelių plėtros ir statybos darbus, projektavimo darbus, remonto darbų vykdymą - 469 548 Eur. Už komunalinių atliekų išvežimą - 89 078,26 Eur, kitas paslaugas – 138 212,74 Eur, už ryšio paslaugas - 4 805 Eur, transporto išlaikymui 26 432 Eur, už informacinių technologijų prekių paslaugų įsigijimo išlaidas -15 196 Eur, komandiruotes - 31 Eur, už einamąjį turto remontą – 195 713 Eur. Įsipareigojimai už nuostolingų maršrutų kompensavimą 68 643,73 Eur, šildymo ir vandens kompensacijos -1549,38 Eur, kompensacijos už moksleivių ir keleivių pavežėjimą - 13 505,40 Eur, kitos soc.išmokos -73 650,22 Eur.


Panaudotos paskolos gautos iš AB „Šiaulių bankas“ investiciniams projektams vykdyti dalis -935 498 Eur.

Įsipareigojimai susiję su darbo užmokesčiu ir socialiniu draudimu – 348 172,92 Eur.

2019 metų II ketvirčio lėšų už paslaugas ir nuomą planas buvo 28 850 Eur, surinkta lėšų 33 645 Eur. Liko nepanaudotos už socialinio būsto nuomą surinktos lėšos – 5130Eur

Ataskaitinio laikotarpio pabaigoje Administracijoje patvirtinti 284 etatai, iš jų 107 valstybės tarnautojų ir 177 darbuotojų pagal darbo sutartis.

Centralizuotos buhalterijos skyriaus vedėja



Anžela Bernotienė

Šilutės rajono savivaldybės administracija, 188723322, Dariaus ir Girėno g.1, Šilutė  
(įstaigos pavadinimas, kodas Juridinių asmenų registre, adresas)

**BIUDŽETO IŠLAIDŲ ŠAMATOS VYKDYMO**

**2019 M. BIRŽELIO 30 D.**

ketvirtinė

(metinė, ketvirtinė)

**ATASKAITA**

2019 m. birželio 30 d. Nr. \_\_\_\_\_

(data)

(programos pavadinimas)

						Kodas
					Ministerijos/Savivaldybės	
					Departamento	
					Įstaigos	188723322
					Programos	
Finansavimo šaltinio						
Valstybės funkcijos						

(eurais, ct)

Išlaidų ekonominės klasifikacijos kodas	Išlaidų pavadinimas	Eil. Nr.	Asignavimų planas, įskaitant patikslinimus		Gauti asignavimai kartu su įskaitytu praejusių metų lėšų likučiu	Panaudoti asignavimai
			metams	ataskaitiniam laikotarpiui		
1	2	3	4	5	6	7
2	IŠLAIDOS	1	15.782.903,00	8.755.544,00	7.065.260,47	6.636.424,01
2 1	Darbo užmokestis ir socialinis draudimas	2	4.447.422,00	2.325.767,00	2.065.503,59	1.995.272,23
2 1 1	Darbo užmokestis	3	4.363.661,00	2.272.541,00	2.018.901,68	1.950.568,42
2 1 1 1	Darbo užmokestis	4	4.363.661,00	2.272.541,00	2.018.901,68	1.950.568,42
2 1 1 1 1	Darbo užmokestis pinigais	5	4.363.661,00	2.272.541,00	2.018.901,68	1.950.568,42
2 1 1 1 1 1	Darbo užmokestis pinigais	6	4.363.661,00	2.272.541,00	2.018.901,68	1.950.568,42
2 1 2	Socialinio draudimo įmokos	9	83.761,00	53.226,00	46.601,91	44.703,81
2 1 2 1	Socialinio draudimo įmokos	10	83.761,00	53.226,00	46.601,91	44.703,81
2 1 2 1 1	Socialinio draudimo įmokos	11	83.761,00	53.226,00	46.601,91	44.703,81
2 1 2 1 1 1	Socialinio draudimo įmokos	12	83.761,00	53.226,00	46.601,91	44.703,81
2 2	Prekių ir paslaugų įsigijimo išlaidos	13	7.748.905,00	4.394.501,00	3.433.481,88	3.114.609,75
2 2 1	Prekių ir paslaugų įsigijimo išlaidos	14	7.748.905,00	4.394.501,00	3.433.481,88	3.114.609,75
2 2 1 1	Prekių ir paslaugų įsigijimo išlaidos	15	7.748.905,00	4.394.501,00	3.433.481,88	3.114.609,75
2 2 1 1 1	Prekių ir paslaugų įsigijimo išlaidos	16	7.748.905,00	4.394.501,00	3.433.481,88	3.114.609,75
2 2 1 1 1 1	Mitybos išlaidos	17	47.000,00	34.000,00	34.000,00	34.000,00
2 2 1 1 1 2	Medikamentų ir medicininių prekių bei paslaugų įsigijimo išlaidos	18	822,00	700,00	16,00	16,00
2 2 1 1 1 5	Ryšių įrangos ir ryšių paslaugų įsigijimo išlaidos	19	70.760,00	44.560,00	42.275,00	41.765,19
2 2 1 1 1 6	Transporto išlaikymo ir transporto paslaugų įsigijimo išlaidos	20	293.170,00	157.650,00	136.727,00	134.411,89
2 2 1 1 1 7	Aprangos ir patalynės įsigijimo bei priežiūros išlaidos	21	500,00	300,00		

		Kodas	
Ministerijos/Savivaldybės			
Departamento			
Įstaigos		188723322	
Programos			
Finansavimo šaltinio			
Valstybės funkcijos			

(eurais, ct)

Išlaidų ekonominės klasifikacijos kodas	Išlaidų pavadinimas	Eil. Nr.	Asignavimų planas, įskaitant patikslinimus		Gauti asignavimai kartu su įskaitytu praėjusių metų lėšų likučiu	Panaudoti asignavimai
			metams	ataskaitiniam laikotarpiui		
1	2	3	4	5	6	7
2 2 1 1 1 11	Komandiruočių išlaidos	22	52.950,00	29.650,00	7.741,00	7.473,26
2 2 1 1 1 12	Gyvenamųjų vietovių viešojo ūkio išlaidos	23	558.900,00	278.200,00	240.600,00	240.555,00
2 2 1 1 1 15	Materialiojo turto paprastojo remonto prekių ir paslaugų įsigijimo išlaidos	25	1.632.621,00	906.151,00	685.493,85	511.200,30
2 2 1 1 1 16	Kvalifikacijos kėlimo išlaidos	26	17.594,00	10.194,00	5.311,00	5.311,25
2 2 1 1 1 20	Komunalinių paslaugų įsigijimo išlaidos	28	310.515,00	184.472,00	169.532,00	166.664,91
2 2 1 1 1 21	Informacinių technologijų prekių ir paslaugų įsigijimo išlaidos	29	79.560,00	44.450,00	40.198,00	39.528,22
2 2 1 1 1 22	Reprezentacinės išlaidos	30	35.300,00	17.700,00	15.900,00	15.445,22
2 2 1 1 1 30	Kitų prekių ir paslaugų įsigijimo išlaidos	31	4.649.213,00	2.686.474,00	2.055.688,03	1.918.238,51
2 4	Subsidijos	53	455.000,00	255.000,00	255.000,00	254.195,24
2 4 1	Subsidijos iš biudžeto lėšų	54	455.000,00	255.000,00	255.000,00	254.195,24
2 4 1 1	Subsidijos iš biudžeto lėšų	55	455.000,00	255.000,00	255.000,00	254.195,24
2 4 1 1 1	Subsidijos iš biudžeto lėšų	56	455.000,00	255.000,00	255.000,00	254.195,24
2 4 1 1 1 3	Subsidijos gamybai	59	455.000,00	255.000,00	255.000,00	254.195,24
2 7	Socialinės išmokos (pašalpos)	102	3.131.576,00	1.780.276,00	1.311.275,00	1.272.346,79
2 7 2	Socialinė parama (socialinės paramos pašalpos) ir rentos	108	3.110.326,00	1.769.026,00	1.303.650,00	1.264.729,88
2 7 2 1	Socialinė parama (socialinės paramos pašalpos)	109	3.110.326,00	1.769.026,00	1.303.650,00	1.264.729,88
2 7 2 1 1	Socialinė parama (socialinės paramos pašalpos)	110	3.110.326,00	1.769.026,00	1.303.650,00	1.264.729,88
2 7 2 1 1 1	Socialinė parama pinigais	111	3.110.326,00	1.769.026,00	1.303.650,00	1.264.729,88
2 7 3	Darbdavių socialinė parama	116	21.250,00	11.250,00	7.625,00	7.616,91
2 7 3 1	Darbdavių socialinė parama	117	21.250,00	11.250,00	7.625,00	7.616,91
2 7 3 1 1	Darbdavių socialinė parama	118	21.250,00	11.250,00	7.625,00	7.616,91
2 7 3 1 1 1	Darbdavių socialinė parama pinigais	119	21.250,00	11.250,00	7.625,00	7.616,91
3	MATERIALIOJO IR NEMATERIALIOJO TURTO ĮSIGIJIMO, FINANSINIO TURTO PADĪDEJIMO IR FINANSINIŲ ĮSIPAREIGOJIMŲ VYKDYMO IŠLAIDOS	147	8.088.960,00	6.554.088,00	2.304.458,17	4.758.269,84
3 1	Materialiojo ir nematerialiojo turto įsigijimo išlaidos	148	8.088.960,00	6.554.088,00	2.304.458,17	4.758.269,84
3 1 1	Ilgalaikio materialiojo turto kūrimo ir įsigijimo išlaidos	149	7.802.764,95	6.267.892,95	2.158.711,17	4.583.077,10
3 1 1 2	Pastatų ir statinių įsigijimo išlaidos	153	7.683.658,84	6.148.786,84	2.119.251,17	4.506.919,87
3 1 1 2 1	Pastatų ir statinių įsigijimo išlaidos	154	7.683.658,84	6.148.786,84	2.119.251,17	4.506.919,87
3 1 1 2 1 1	Gyvenamųjų namų įsigijimo išlaidos	155	163.508,99	163.508,99	40.524,83	68.536,66
3 1 1 2 1 2	Negyvenamųjų pastatų įsigijimo išlaidos	156	101.909,38	101.909,38	31.586,88	101.908,87
3 1 1 2 1 3	Infrastruktūros ir kitų statinių įsigijimo išlaidos	157	7.418.240,47	5.883.368,47	2.047.139,46	4.336.474,34
3 1 1 3	Mašinų ir įrenginių įsigijimo išlaidos	158	116.406,11	116.406,11	39.460,00	73.457,23
3 1 1 3 1	Mašinų ir įrenginių įsigijimo išlaidos	159	116.406,11	116.406,11	39.460,00	73.457,23
3 1 1 3 1 1	Transporto priemonių įsigijimo išlaidos	160	76.388,11	76.388,11	28.986,00	62.983,01
3 1 1 3 1 2	Kitų mašinų ir įrenginių įsigijimo išlaidos	161	40.018,00	40.018,00	10.474,00	10.474,22

				Kodas	
				Ministerijos/Savivaldybės	
				Departamento	
				Įstaigos	
				188723322	
				Programos	
Finansavimo šaltinio					
Valstybės funkcijos					

(eurais, ct)

Išlaidų ekonominės klasifikacijos kodas	Išlaidų pavadinimas	Eil. Nr.	Asignavimų planas, įskaitant patikslinimus		Gauti asignavimai kartu su įskaitytu praėjusių metų lėšų likučiu	Panaudoti asignavimai
			metams	ataskaitiniam laikotarpiui		
1	2	3	4	5	6	7
3 1 1 5	Kito ilgalaikio materialiojo turto įsigijimo išlaidos	168	2.700,00	2.700,00		2.700,00
3 1 1 5 1	Kito ilgalaikio materialiojo turto įsigijimo išlaidos	169	2.700,00	2.700,00		2.700,00
3 1 1 5 1 1	Kito ilgalaikio materialiojo turto įsigijimo išlaidos	170	2.700,00	2.700,00		2.700,00
3 1 2	Nematerialiojo turto kūrimo ir įsigijimo išlaidos	171	286.195,05	286.195,05	145.747,00	175.192,74
3 1 2 1	Nematerialiojo turto kūrimo ir įsigijimo išlaidos	172	286.195,05	286.195,05	145.747,00	175.192,74
3 1 2 1 1	Nematerialiojo turto kūrimo ir įsigijimo išlaidos	173	286.195,05	286.195,05	145.747,00	175.192,74
3 1 2 1 1 2	Kompiuterinės programinės įrangos ir kompiuterinės programinės įrangos licencijų įsigijimo išlaidos	174	30.269,00	30.269,00	28.220,00	28.220,00
3 1 2 1 1 5	Kito nematerialiojo turto įsigijimo išlaidos	177	255.926,05	255.926,05	117.527,00	146.972,74
	IŠ VISO	330	23.871.863,00	15.309.632,00	9.369.718,64	11.394.693,85

(įstaigos vadovo ar jo įgalioto asmens pareigų pavadinimas)

(parašas)

(vardas ir pavardė)

(vyriausias buhalteris (buhalteris))

(parašas)

Centrallzuotos buhalterijos  
skyriaus vedėja

Anžela Bernatienė (vardas ir pavardė)

Šilutės rajono savivaldybės administracija  
(įstaigos pavadinimas, kodas Juridinių asmenų registre, adresas)

**MOKĖTINŲ IR GAUTINŲ SUMŲ  
2019 M. BIRŽELIO 30 D.**

(metinė, ketvirtinė)

**ATASKAITA**

2019 m. birželio 30 d. Nr. B 19-2

*SAV. BIUDŽ.*

Kodas

(data)

Ministerijos/Savivaldybės \_\_\_\_\_  
Departamento \_\_\_\_\_  
Įstaiga 188723322

Išlaidų ekonominės klasifikacijos kodas	Išlaidų pavadinimas	Eil. Nr.	Mokėtinos sumos			
			biudžeto lėšos			
			likutis metų pradžioje	likutis ataskaitinio laikotarpio pabaigoje		
				iš viso	iš jų įvykdymo terminas praleistas daugiau kaip 10 dienų	45 dienas
1	2	3	4	5	6	7
2.	IŠLAIDOS	1	581 898,00	978 886,00		100 645,00
2 1	Darbo užmokestis ir socialinis draudimas	2	79 565,00	274 522,00		
2 1 1	Darbo užmokestis	3	60 781,00	269 585,00		X
2 1 1 1 1 1	Darbo užmokestis pinigais	4	60 781,00	269 585,00		X
	iš jų: gyventojų pajamų mokestis	5		57 080,00		X
2 1 1 1 2 1	Pajamos natūra	6				X
2 1 2	Socialinio draudimo įmokos	7	18 784,00	4 937,00	X	
2 1 2 1 1 1	Socialinio draudimo įmokos	8	18 784,00	4 937,00	X	
2 2	Prekių ir paslaugų naudojimo išlaidos	9	274 343,00	547 015,00		100 645,00
2 2 1	Prekių ir paslaugų naudojimo išlaidos	10	274 343,00	547 015,00		100 645,00
2 2 1 1 1 1	Mitybos išlaidos	11			X	
2 2 1 1 1 2	Medikamentų ir medicininių paslaugų įsigijimo išlaidos	12			X	
2 2 1 1 1 5	Ryšų paslaugų įsigijimo išlaidos	13	2 682,00	4 805,00	X	
2 2 1 1 1 6	Transporto išlaikymo ir transporto paslaugų įsigijimo išlaidos	14	922,00	26 432,00	X	
2 2 1 1 1 7	Aprangos ir patalynės įsigijimo išlaidos	15			X	
2 2 1 1 1 11	Komandiruočių išlaidos	16	299,00	31,00		X
2 2 1 1 1 12	Gyvenamųjų vietovių viešojo ūkio išlaidos	17		58 366,00	X	
2 2 1 1 1 14	Materialiojo ir nematerialiojo turto nuomos išlaidos	18			X	
2 2 1 1 1 15	Materialiojo turto paprastojo remonto išlaidos	19	100 329,00	195 713,00	X	64 607,00

2	2	1	1	1	16	Kvalifikacijos kėlimo išlaidos	20	352,00	675,00	X	
2	2	1	1	1	17	Ekspertų ir konsultantų paslaugų įsigijimo išlaidos	21			X	
2	2	1	1	1	20	Komunalinių paslaugų įsigijimo išlaidos	22	23 067,00	16 364,00	X	
2	2	1	1	1	21	Informacinių technologijų prekių ir paslaugų įsigijimo išlaidos	23	2 176,00	15 196,00	X	905,00
2	2	1	1	1	22	Reprezentacinės išlaidos	24	3 787,00	2 142,00	X	313,00
2	2	1	1	1	30	Kitų prekių ir paslaugų įsigijimo išlaidos	25	140 729,00	227 291,00	X	34 820,00
2	3					Palūkanos	26			X	
2	3	1				Palūkanos	27			X	
2	3	1	1			Palūkanos nerezidentams	28			X	
2	3	1	1	1	1	Asignavimų valdytojų sumokėtos palūkanos	29			X	
2	3	1	1	1	2	Finansų ministerijos sumokėtos palūkanos	30			X	
2	3	1	1	1	3	Savivaldybių sumokėtos palūkanos	31			X	
2	3	1	2			Palūkanos rezidentams, kitiems nei valdžios sektorius	32			X	
2	3	1	2	1	1	Asignavimų valdytojų sumokėtos palūkanos	33			X	
2	3	1	2	1	2	Finansų ministerijos sumokėtos palūkanos	34			X	
2	3	1	2	1	3	Savivaldybių sumokėtos palūkanos	35			X	
2	3	1	3			Palūkanos kitiems valdžios sektoriaus subjektams	36			X	
2	3	1	3	1	1	Palūkanos valstybės biudžetui	37			X	
2	3	1	3	1	2	Palūkanos savivaldybių biudžetams	38			X	
2	3	1	3	1	3	Palūkanos nebiudžetiniams fondams	39			X	
2	3	2				Žemės nuoma	40			X	
2	3	2	1			Žemės nuoma	41			X	
2	3	2	1	1	1	Žemės nuoma	42			X	
2	4					Subsidijos	43	58 149,00	68 644,00	X	
2	4	1				Subsidijos iš biudžeto lėšų	44	58 149,00	68 644,00	X	
2	4	1	1	1	1	Subsidijos importui	45			X	
2	4	1	1	1	2	Subsidijos gaminiam	46			X	
2	4	1	1	1	3	Subsidijos gamybai	47	58 149,00	68 644,00	X	
2	5					Dotacijos	48			X	
2	5	1				Dotacijos užsienio valstybėms	49			X	
2	5	1	1	1	1	Dotacijos užsienio valstybėms einamiesiems tikslams	50			X	
2	5	1	1	1	2	Dotacijos užsienio valstybėms turtui įsigyti	51			X	
2	5	2				Dotacijos tarptautinėms organizacijoms	52			X	
2	5	2	1	1	1	Dotacijos tarptautinėms organizacijoms einamiesiems tikslams	53			X	
2	5	2	1	1	2	Dotacijos tarptautinėms organizacijoms turtui įsigyti	54			X	
2	5	3				Dotacijos kitiems valdžios sektoriaus subjektams	55			X	
2	5	3	1	1	1	Dotacijos kitiems valdžios sektoriaus subjektams einamiesiems tikslams	56			X	
2	5	3	1	1	2	Dotacijos savivaldybėms einamiesiems tikslams	57			X	
2	5	3	2	1	1	Dotacijos kitiems valdžios sektoriaus subjektams turtui įsigyti	58			X	
2	5	3	2	1	2	Dotacijos savivaldybėms turtui įsigyti	59			X	
2	6					Įmokos į Europos Sąjungos biudžetą	60			X	
2	6	1				Tradiciniai nuosavi išteklių	61			X	
2	6	1	1	1	1	Muitai	62			X	
2	6	1	1	1	2	Cukraus sektoriaus mokesčiai	63			X	
2	6	2				Pridėtinės vertės mokesčio nuosavi išteklių	64			X	

2	6	2	1	1	1	Pridėtinės vertės mokesčio nuosavi ištekliai	65				X	
2	6	3				Bendrųjų nacionalinių pajamų nuosavi ištekliai	66				X	
2	6	3	1	1	1	Bendrųjų nacionalinių pajamų nuosavi ištekliai	67				X	
2	6	4				Biudžeto disbalansų korekcija Jungtinės Karalystės	68				X	
2	6	4	1	1	1	Biudžeto disbalansų korekcija Jungtinės Karalystės	69				X	
2	6	5				Su nuosavais ištekliais susijusios baudos, delspinigiai ir neigiamos palūkanos	70				X	
2	6	5	1	1	1	Su nuosavais ištekliais susijusios baudos, delspinigiai ir neigiamos palūkanos	71				X	
2	7					Socialinės išmokos (pašalpos)	72	169 841,00	88 705,00		X	
2	7	1				Socialinio draudimo išmokos (pašalpos)	73				X	
2	7	1	1	1	1	Socialinio draudimo išmokos pinigais	74				X	
2	7	1	1	1	2	Socialinio draudimo išmokos natūra	75				X	
2	7	2				Socialinė parama (soc. paramos pašalpos) ir rentos	76	169 841,00	88 705,00		X	
2	7	2	1	1	1	Socialinė parama pinigais	77	169 841,00	88 705,00		X	
2	7	2	1	1	2	Socialinė parama natūra	78				X	
2	7	2	2	1	1	Rentos	79				X	
2	7	3				Darbdavių socialinė parama	80				X	
2	7	3	1	1	1	Darbdavių socialinė parama pinigais	81				X	
2	7	3	1	1	2	Darbdavių socialinė parama natūra	82				X	
2	8					Kitos išlaidos	83				X	
2	8	1	1			Kitos išlaidos einamiesiems tikslams	84				X	
2	8	1	1	1	1	Stipendijos	85				X	
2	8	1	1	1	2	Kitos išlaidos kitiems einamiesiems tikslams	86				X	
2	8	1	1	1	3	Neigiama valiutos kurso įtaka	87				X	
2	8	1	2			Kitos išlaidos turtui įsigyti	88				X	
2	8	1	2	1	1	Kitos išlaidos turtui įsigyti	89				X	
2	9					Pervedamos Europos Sąjungos, kitos tarptautinės	90				X	
2	9	1				Subsidijos iš Europos Sąjungos ir kitos tarptautinės	91				X	
2	9	1	1	1	1	Subsidijos iš Europos Sąjungos ir kitos tarptautinės	92				X	
2	9	2				Pervedamos Europos Sąjungos, kitos tarptautinės	93				X	
2	9	2	1			Pervedamos Europos Sąjungos, kitos tarptautinės	94				X	
2	9	2	1	1	1	Pervedamos Europos Sąjungos, kitos tarptautinės	95				X	
2	9	2	1	1	2	Pervedamos Europos Sąjungos, kitos tarptautinės	96				X	
2	9	2	1	1	3	Pervedamos Europos Sąjungos, kitos tarptautinės	97				X	
2	9	2	2			Pervedamos Europos Sąjungos, kitos tarptautinės	98				X	
2	9	2	2	1		Pervedamos Europos Sąjungos, kitos tarptautinės	99				X	
2	9	2	2	1	1	Pervedamos Europos Sąjungos, kitos tarptautinės	100				X	
2	9	2	2	1	2	Pervedamos Europos Sąjungos, kitos tarptautinės	101				X	
2	9	2	2	1	3	Pervedamos Europos Sąjungos, kitos tarptautinės	102				X	
3						MATERIALIOJO IR NEMATERIALIOJO TURTO ĮSIGIJIMO, FINANSINIO TURTO PADIDĖJIMO IR	103	577 169,00	1 383 911,00		X	52 351,00
3	1					Materialiojo ir nematerialiojo turto įsigijimo išlaidos	104	577 169,00	448 413,00		X	52 351,00
3	1	1				Ilgalaikio materialiojo turto kūrimo ir įsigijimo išlaidos	105	574 970,00	441 501,00		X	52 351,00
3	1	1	1			Žemės įsigijimo išlaidos	106				X	
3	1	1	1	1	1	Žemės įsigijimo išlaidos	107				X	
3	1	1	2			Pastatų ir statinių įsigijimo išlaidos	108	566 361,00	440 712,00		X	52 351,00
3	1	1	2	1	1	Gyvenamųjų namų įsigijimo išlaidos	109	25,00	5 670,00		X	
3	1	1	2	1	2	Negyvenamųjų pastatų įsigijimo išlaidos	110	13 498,00	127,00		X	127,00
3	1	1	2	1	3	Infrastruktūros ir kitų statinių įsigijimo išlaidos	111	552 838,00	434 915,00		X	52 224,00
3	1	1	3			Mašinų ir įrenginių įsigijimo išlaidos	112	8 609,00	789,00		X	



3	1	1	3	1	1	Transporto priemonių įsigijimo išlaidos	113			X	
3	1	1	3	1	2	Kitų mašinų ir įrenginių įsigijimo išlaidos	114	8 609,00	789,00	X	
3	1	1	3	1	3	Ginklų ir karinės įrangos įsigijimo išlaidos	115			X	
3	1	1	4			Kultūros ir kitų vertybių įsigijimo išlaidos	116			X	
3	1	1	5			Kito ilgalaikio materialiojo turto įsigijimo išlaidos	117			X	
3	1	2				Nematerialiojo turto kūrimo ir įsigijimo išlaidos	118	2 199,00	2 942,00	X	
3	1	2	1	1	2	Kompiuterinės programinės įrangos ir kompiuterinės programinės įrangos licencijų įsigijimo išlaidos	119			X	
3	1	2	1	1	3	Patentų įsigijimo išlaidos	120			X	
3	1	2	1	1	4	Literatūros ir meno kūrinių įsigijimo išlaidos	121			X	
3	1	2	1	1	5	Kito nematerialiojo turto įsigijimo išlaidos	122	2 199,00	2 942,00	X	
3	1	3				Atsargų kūrimo ir įsigijimo išlaidos	123			X	
3	1	3	1			Strateginių ir neliečiamųjų atsargų įsigijimo išlaidos	124			X	
3	1	3	1	1	1	Strateginių ir neliečiamųjų atsargų įsigijimo išlaidos	125			X	
3	1	3	2			Kitų atsargų įsigijimo išlaidos	126			X	
3	1	3	2	1	1	Žaliavų ir medžiagų įsigijimo išlaidos	127			X	
3	1	3	2	1	2	Nebaigtos gaminti produkcijos įsigijimo išlaidos	128			X	
3	1	3	2	1	3	Pagamintos produkcijos įsigijimo išlaidos	129			X	
3	1	3	2	1	4	Prekių, skirtų parduoti arba perduoti, įsigijimo išlaidos	130			X	
3	1	3	2	1	5	Karinių atsargų įsigijimo išlaidos	131			X	
3	1	3	2	1	6	Kitų atsargų įsigijimo išlaidos	132			X	
3	1	4				Ilgalaikio turto finansinės nuomos (lizingo) išlaidos	133			X	
3	1	5				Biologinio turto ir žemės gelmių išteklių įsigijimo išlaidos	134		3 970,00	X	
3	2					Finansinio turto padidėjimo išlaidos (finansinio turto įsigijimo/investavimo išlaidos)	135			X	
3	3					Finansinių įsipareigojimų vykdymo išlaidos (grąžintos skolos)	136		935 498,00	X	
						IŠ VISO (2+3)	137	1 159 067,00	2 362 797,00	X	152 996,00

Išlaidų ekonominės klasifikacijos kodas	Išskolinimo pavadinimas	Eil. Nr.	Gautinos sumos	
			biudžeto lėšos	
			likutis metų pradžioje	likutis ataskaitinio laikotarpio
1	2	3	4	5
2.	IŠLAIDOS	138	352 396,00	394 313,00
3.	MATERIALIOJO IR NEMATERIALIOJO TURTO ĮSIGIJIMO, FINANSINIO TURTO PADIDĖJIMO IR	139	3 874,00	11 570,00
	IŠ VISO (2+3)	140	356 270,00	405 883,00

Administracijos direktorius  
(įstaigos vadovo ar jo įgalioto asmens pareigų pavadinimas)

Skyriaus vedėjas  
(vyriausiasis buhalteris)

(parašas)

(parašas)

VIRGILIJUS POZINGIS  
(vardas ir pavardė)

ANŽELA BERNOTIENĖ  
(vardas ir pavardė)

Šilutės rajono savivaldybės administracija  
(įstaigos pavadinimas, kodas Juridinių asmenų registre, adresas)

**MOKĖTINŲ IR GAUTINŲ SUMŲ**  
**2019 M. BIRŽELIO 30 D.**

(metinė, ketvirtinė)

**ATASKAITA**

2019 m. birželio 30 d. Nr. SPEC 19-2 **L.3**  
(data)

Kodas

Ministerijos/Savivaldybės   
Departamento   
Įstaiga 188723322

Išlaidų ekonominės klasifikacijos kodas	Išlaidų pavadinimas	Eil. Nr.	Mokėtinos sumos			
			likutis metų pradžioje	biudžeto lėšos		
				likutis ataskaitinio laikotarpio pabaigoje iš viso	iš jų įvykdymo terminas praleistas daugiau kaip	
					10 dienų	45 dienas
1	2	3	4	5	6	7
2.	IŠLAIDOS	1	21.997,00	1.845,00		
2 1	Darbo užmokestis ir socialinis draudimas	2				
2 1 1	Darbo užmokestis	3				X
2 1 1 1 1 1	Darbo užmokestis pinigais	4				X
	iš jų: gyventojų pajamų mokesčiai	5				X
2 1 1 1 2 1	Pajamos natūra	6				X
2 1 2	Socialinio draudimo įmokos	7			X	
2 1 2 1 1 1	Socialinio draudimo įmokos	8			X	
2 2	Prekių ir paslaugų naudojimo išlaidos	9	21.997,00	1.845,00		
2 2 1	Prekių ir paslaugų naudojimo išlaidos	10	21.997,00	1.845,00		
2 2 1 1 1 1	Mitybos išlaidos	11			X	
2 2 1 1 1 2	Medikamentų ir medicininių paslaugų įsigijimo išlaidos	12			X	
2 2 1 1 1 5	Ryšių paslaugų įsigijimo išlaidos	13	12,00		X	
2 2 1 1 1 6	Transporto išlaikymo ir transporto paslaugų įsigijimo išlaidos	14			X	
2 2 1 1 1 7	Aprangos ir patalynės įsigijimo išlaidos	15			X	
2 2 1 1 1 11	Komandiruočių išlaidos	16				X
2 2 1 1 1 12	Gyvenamųjų vietovių viešojo ūkio išlaidos	17			X	
2 2 1 1 1 14	Materialiojo ir nematerialiojo turto nuomos išlaidos	18			X	
2 2 1 1 1 15	Materialiojo turto paprastojo remonto išlaidos	19			X	
2 2 1 1 1 16	Kvalifikacijos kėlimo išlaidos	20			X	
2 2 1 1 1 17	Ekspertų ir konsultantų paslaugų įsigijimo išlaidos	21			X	
2 2 1 1 1 20	Komunalinių paslaugų įsigijimo išlaidos	22	106,00	69,00	X	
2 2 1 1 1 21	Informacinių technologijų prekių ir paslaugų įsigijimo išlaidos	23	21.879,00		X	
2 2 1 1 1 22	Reprezentacinės išlaidos	24			X	
2 2 1 1 1 30	Kitų prekių ir paslaugų įsigijimo išlaidos	25		1.776,00	X	
2 3	Paūkanos	26			X	

2	3	1					Palūkanos	27				X
2	3	1	1				Palūkanos nerezidentams	28				X
2	3	1	1	1	1		Asignavimų valdytojų sumokėtos palūkanos	29				X
2	3	1	1	1	2		Finansų ministerijos sumokėtos palūkanos	30				X
2	3	1	1	1	3		Savivaldybių sumokėtos palūkanos	31				X
2	3	1	2				Palūkanos rezidentams, kitiems nei valdžios sektorius (tik už tiesioginę skolą)	32				X
2	3	1	2	1	1		Asignavimų valdytojų sumokėtos palūkanos	33				X
2	3	1	2	1	2		Finansų ministerijos sumokėtos palūkanos	34				X
2	3	1	2	1	3		Savivaldybių sumokėtos palūkanos	35				X
2	3	1	3				Palūkanos kitiems valdžios sektoriaus subjektams	36				X
2	3	1	3	1	1		Palūkanos valstybės biudžetui	37				X
2	3	1	3	1	2		Palūkanos savivaldybių biudžetams	38				X
2	3	1	3	1	3		Palūkanos nebiudžetiniams fondams	39				X
2	3	2					Žemės nuoma	40				X
2	3	2	1				Žemės nuoma	41				X
2	3	2	1	1	1		Žemės nuoma	42				X
2	4						Subsidijos	43				X
2	4	1					Subsidijos iš biudžeto lėšų	44				X
2	4	1	1	1	1		Subsidijos importui	45				X
2	4	1	1	1	2		Subsidijos gaminiams	46				X
2	4	1	1	1	3		Subsidijos gamybai	47				X
2	5						Dotacijos	48				X
2	5	1					Dotacijos užsienio valstybėms	49				X
2	5	1	1	1	1		Dotacijos užsienio valstybėms einamiesiems tikslams	50				X
2	5	1	1	1	2		Dotacijos užsienio valstybėms turtui įsigyti	51				X
2	5	2					Dotacijos tarptautinėms organizacijoms	52				X
2	5	2	1	1	1		Dotacijos tarptautinėms organizacijoms einamiesiems tikslams	53				X
2	5	2	1	1	2		Dotacijos tarptautinėms organizacijoms turtui įsigyti	54				X
2	5	3					Dotacijos kitiems valdžios sektoriaus subjektams	55				X
2	5	3	1	1	1		Dotacijos kitiems valdžios sektoriaus subjektams einamiesiems tikslams	56				X
2	5	3	1	1	2		Dotacijos savivaldybėms einamiesiems tikslams	57				X
2	5	3	2	1	1		Dotacijos kitiems valdžios sektoriaus subjektams turtui įsigyti	58				X
2	5	3	2	1	2		Dotacijos savivaldybėms turtui įsigyti	59				X
2	6						Įmokos į Europos Sąjungos biudžetą	60				X
2	6	1					Tradiciniai nuosavi išteklių	61				X
2	6	1	1	1	1		Muitai	62				X
2	6	1	1	1	2		Cukraus sektoriaus mokesčiai	63				X
2	6	2					Pridėtinės vertės mokesčio nuosavi išteklių	64				X
2	6	2	1	1	1		Pridėtinės vertės mokesčio nuosavi išteklių	65				X
2	6	3					Bendrųjų nacionalinių pajamų nuosavi išteklių	66				X
2	6	3	1	1	1		Bendrųjų nacionalinių pajamų nuosavi išteklių	67				X
2	6	4					Biudžeto disbalansų korekcija Jungtinės Karalystės naudai	68				X
2	6	4	1	1	1		Biudžeto disbalansų korekcija Jungtinės Karalystės naudai	69				X
2	6	5					Su nuosavais išteklių susijusios baudos, delspinigiai ir neigiamos palūkanos	70				X
2	6	5	1	1	1		Su nuosavais išteklių susijusios baudos, delspinigiai ir neigiamos palūkanos	71				X
2	7						Socialinės išmokos (pašalpos)	72				X
2	7	1					Socialinio draudimo išmokos (pašalpos)	73				X
2	7	1	1	1	1		Socialinio draudimo išmokos pinigais	74				X
2	7	1	1	1	2		Socialinio draudimo išmokos natūra	75				X
2	7	2					Socialinė parama (soc. paramos pašalpos) ir rentos	76				X

2	7	2	1	1	1	Socialinė parama pinigais	77				X
2	7	2	1	1	2	Socialinė parama natūra	78				X
2	7	2	2	1	1	Rentos	79				X
2	7	3				Darbdavių socialinė parama	80				X
2	7	3	1	1	1	Darbdavių socialinė parama pinigais	81				X
2	7	3	1	1	2	Darbdavių socialinė parama natūra	82				X
2	8					Kitos išlaidos	83				X
2	8	1	1			Kitos išlaidos einamiesiems tikslams	84				X
2	8	1	1	1	1	Stipendijos	85				X
2	8	1	1	1	2	Kitos išlaidos kitiems einamiesiems tikslams	86				X
2	8	1	1	1	3	Neigiama valiutos kurso įtaka	87				X
2	8	1	2			Kitos išlaidos turtui įsigyti	88				X
2	8	1	2	1	1	Kitos išlaidos turtui įsigyti	89				X
2	9					Pervedamos Europos Sąjungos, kitos tarptautinės finansinės paramos ir bendrojo finansavimo lėšos	90				X
2	9	1				Subsidijos iš Europos Sąjungos ir kitos tarptautinės finansinės paramos (ne valdžios sektoriui)	91				X
2	9	1	1	1	1	Subsidijos iš Europos Sąjungos ir kitos tarptautinės finansinės paramos lėšų (ne valdžios sektoriui)	92				X
2	9	2				Pervedamos Europos Sąjungos, kitos tarptautinės finansinės paramos ir bendrojo finansavimo lėšos	93				X
2	9	2	1			Pervedamos Europos Sąjungos, kitos tarptautinės finansinės paramos ir bendrojo finansavimo lėšos einamiesiems tikslams	94				X
2	9	2	1	1	1	Pervedamos Europos Sąjungos, kitos tarptautinės finansinės paramos ir bendrojo finansavimo lėšos einamiesiems tikslams savivaldybėms	95				X
2	9	2	1	1	2	Pervedamos Europos Sąjungos, kitos tarptautinės finansinės paramos ir bendrojo finansavimo lėšos einamiesiems tikslams kitiems valdžios sektoriaus subjektams	96				X
2	9	2	1	1	3	Pervedamos Europos Sąjungos, kitos tarptautinės finansinės paramos ir bendrojo finansavimo lėšos einamiesiems tikslams ne valdžios sektoriui	97				X
2	9	2	2			Pervedamos Europos Sąjungos, kitos tarptautinės finansinės paramos ir bendrojo finansavimo lėšos investicijoms	98				X
2	9	2	2	1		Pervedamos Europos Sąjungos, kitos tarptautinės finansinės paramos ir bendrojo finansavimo lėšos investicijoms	99				X
2	9	2	2	1	1	Pervedamos Europos Sąjungos, kitos tarptautinės finansinės paramos ir bendrojo finansavimo lėšos investicijoms, skirtoms savivaldybėms	100				X
2	9	2	2	1	2	Pervedamos Europos Sąjungos, kitos tarptautinės finansinės paramos ir bendrojo finansavimo lėšos investicijoms kitiems valdžios sektoriaus subjektams	101				X
2	9	2	2	1	3	Pervedamos Europos Sąjungos, kitos tarptautinės finansinės paramos ir bendrojo finansavimo lėšos investicijoms ne valdžios sektoriui	102				X
3						MATERIALIOJO IR NEMATERIALIOJO TURTO ĮSIGIJIMO, FINANSINIO TURTO PADIDĖJIMO IR FINANSINIŲ ĮSIPAREIGOJIMŲ VYKDYMO IŠLAIDOS	103				X
3	1					Materialiojo ir nematerialiojo turto įsigijimo išlaidos	104				X
3	1	1				Ilgalaikio materialiojo turto kūrimo ir įsigijimo išlaidos	105				X
3	1	1	1			Žemės įsigijimo išlaidos	106				X
3	1	1	1	1	1	Žemės įsigijimo išlaidos	107				X
3	1	1	2			Pastatų ir statinių įsigijimo išlaidos	108				X
3	1	1	2	1	1	Gyvenamųjų namų įsigijimo išlaidos	109				X
3	1	1	2	1	2	Negyvenamųjų pastatų įsigijimo išlaidos	110				X
3	1	1	2	1	3	Infrastruktūros ir kitų statinių įsigijimo išlaidos	111				X
3	1	1	3			Mašinų ir įrenginių įsigijimo išlaidos	112				X
3	1	1	3	1	1	Transporto priemonių įsigijimo išlaidos	113				X
3	1	1	3	1	2	Kitų mašinų ir įrenginių įsigijimo išlaidos	114				X
3	1	1	3	1	3	Ginklų ir karinės įrangos įsigijimo išlaidos	115				X

3	1	1	4			Kultūros ir kitų vertybių įsigijimo išlaidos	116				X
3	1	1	5			Kito ilgalaikio materialiojo turto įsigijimo išlaidos	117				X
3	1	2				Nematerialiojo turto kūrimo ir įsigijimo išlaidos	118				X
3	1	2	1	1	2	Kompiuterinės programinės įrangos ir kompiuterinės programinės įrangos licencijų įsigijimo išlaidos	119				X
3	1	2	1	1	3	Patentų įsigijimo išlaidos	120				X
3	1	2	1	1	4	Literatūros ir meno kūrinių įsigijimo išlaidos	121				X
3	1	2	1	1	5	Kito nematerialiojo turto įsigijimo išlaidos	122				X
3	1	3				Atsargų kūrimo ir įsigijimo išlaidos	123				X
3	1	3	1			Strateginių ir neliečiamųjų atsargų įsigijimo išlaidos	124				X
3	1	3	1	1	1	Strateginių ir neliečiamųjų atsargų įsigijimo išlaidos	125				X
3	1	3	2			Kitų atsargų įsigijimo išlaidos	126				X
3	1	3	2	1	1	Žaliavų ir medžiagų įsigijimo išlaidos	127				X
3	1	3	2	1	2	Nebaigtos gaminti produkcijos įsigijimo išlaidos	128				X
3	1	3	2	1	3	Pagamintos produkcijos įsigijimo išlaidos	129				X
3	1	3	2	1	4	Prekių, skirtų parduoti arba perduoti, įsigijimo išlaidos	130				X
3	1	3	2	1	5	Karinių atsargų įsigijimo išlaidos	131				X
3	1	3	2	1	6	Kitų atsargų įsigijimo išlaidos	132				X
3	1	4				Ilgalaikio turto finansinės nuomos (lizingo) išlaidos	133				X
3	1	5				Biologinio turto ir žemės gelmių išteklių įsigijimo išlaidos	134				X
3	2					Finansinio turto padidėjimo išlaidos (finansinio turto įsigijimo/investavimo išlaidos)	135				X
3	3					Finansinių įsipareigojimų vykdymo išlaidos (grąžintos skolos)	136				X
						IŠ VISO (2+3)	137	21.997,00	1.845,00		X

Išlaidų ekonominės klasifikacijos kodas	Išskolinimo pavadinimas	Eil. Nr.	Gautinos sumos	
			biudžeto lėšos	
			likutis metų pradžioje	likutis ataskaitinio laikotarpio pabaigoje
1	2	3	4	5
2.	IŠLAIDOS	138	79.942,00	74.988,00
3.	MATERIALIOJO IR NEMATERIALIOJO TURTO ĮSIGIJIMO, FINANSINIO TURTO PADIDĖJIMO IR FINANSINIŲ ĮSIPAREIGOJIMŲ VYKDYMO IŠLAIDOS	139		
	IŠ VISO (2+3)	140	79.942,00	74.988,00

Administracijos direktorius  
(įstaigos vadovo ar jo įgalioto asmens pareigų pavadinimas)

Skyriaus vedėjas  
(vyriausiasis buhalteris)

(parašas)

(parašas)

VIRGILIJUS POZINGIS  
(vardas ir pavardė)

ANŽELA BERNOTIENĖ  
(vardas ir pavardė)

Šilutės rajono savivaldybės administracija  
(įstaigos pavadinimas, kodas Juridinių asmenų registre, adresas)

**MOKĖTINŲ IR GAUTINŲ SUMŲ  
2019 M. LIEPOS 31 D.**

(metinė, ketvirtinė)

**ATASKAITA**

2019 m. liepos 15 d. Nr. D19-2

L 142

Kodas

(data)

Ministerijos/Savivaldybės

Departamento

Įstaiga

188723322

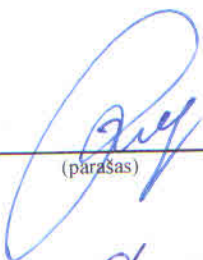
Išlaidų ekonominės klasifikacijos kodas	Išlaidų pavadinimas	Eil. Nr.	Mokėtinos sumos			
			biudžeto lėšos			
			likutis metų pradžioje	likutis ataskaitinio laikotarpio pabaigoje		
				iš viso	iš jų įvykdymo terminas praleistas daugiau kaip	
1	2	3	4	5	6 10 dienų	7 45 dienas
2.	IŠLAIDOS	1	10 871,00	110 663,00		
2 1	Darbo užmokestis ir socialinis draudimas	2		49 373,00		
2 1 1	Darbo užmokestis	3		48 435,00		X
2 1 1 1 1 1	Darbo užmokestis pinigais	4		48 435,00		X
	iš jų: gyventojų pajamų mokestis	5		6 956,00		X
2 1 1 1 2 1	Pajamos natūra	6				X
2 1 2	Socialinio draudimo įmokos	7		938,00		X
2 1 2 1 1 1	Socialinio draudimo įmokos	8		938,00		X
2 2	Prekių ir paslaugų naudojimo išlaidos	9	10 871,00	61 290,00		
2 2 1	Prekių ir paslaugų naudojimo išlaidos	10	10 871,00	61 290,00		
2 2 1 1 1 1	Mitybos išlaidos	11				X
2 2 1 1 1 2	Medikamentų ir medicininių paslaugų įsigijimo išlaidos	12				X
2 2 1 1 1 5	Ryšių paslaugų įsigijimo išlaidos	13	68,00	48,00		X
2 2 1 1 1 6	Transporto išlaikymo ir transporto paslaugų įsigijimo išlaidos	14	114,00	222,00		X
2 2 1 1 1 7	Aprangos ir patalynės įsigijimo išlaidos	15				X
2 2 1 1 1 11	Komandiruočių išlaidos	16				X
2 2 1 1 1 12	Gyvenamųjų vietovių viešojo ūkio išlaidos	17				X
2 2 1 1 1 14	Materialiojo ir nematerialiojo turto nuomos išlaidos	18				X

2	2	1	1	1	15	Materialiojo turto paprastojo remonto išlaidos	19	600,00	9 487,00	X
2	2	1	1	1	16	Kvalifikacijos kėlimo išlaidos	20			X
2	2	1	1	1	17	Ekspertų ir konsultantų paslaugų įsigijimo išlaidos	21			X
2	2	1	1	1	20	Komunalinių paslaugų įsigijimo išlaidos	22			X
2	2	1	1	1	21	Informacinių technologijų prekių ir paslaugų įsigijimo išlaidos	23	590,00	942,00	X
2	2	1	1	1	22	Reprezentacinės išlaidos	24			X
2	2	1	1	1	30	Kitų prekių ir paslaugų įsigijimo išlaidos	25	9 499,00	50 591,00	X
2	3					Palūkanos	26			X
2	3	1				Palūkanos	27			X
2	3	1	1			Palūkanos nerezidentams	28			X
2	3	1	1	1	1	Asignavimų valdytojų sumokėtos palūkanos	29			X
2	3	1	1	1	2	Finansų ministerijos sumokėtos palūkanos	30			X
2	3	1	1	1	3	Savivaldybių sumokėtos palūkanos	31			X
2	3	1	2			Palūkanos rezidentams, kitiems nei valdžios sektorius (tik už tiesiogine skola)	32			X
2	3	1	2	1	1	Asignavimų valdytojų sumokėtos palūkanos	33			X
2	3	1	2	1	2	Finansų ministerijos sumokėtos palūkanos	34			X
2	3	1	2	1	3	Savivaldybių sumokėtos palūkanos	35			X
2	3	1	3			Palūkanos kitiems valdžios sektoriaus subjektams	36			X
2	3	1	3	1	1	Palūkanos valstybės biudžetui	37			X
2	3	1	3	1	2	Palūkanos savivaldybių biudžetams	38			X
2	3	1	3	1	3	Palūkanos nebiudžetiniams fondams	39			X
2	3	2				Žemės nuoma	40			X
2	3	2	1			Žemės nuoma	41			X
2	3	2	1	1	1	Žemės nuoma	42			X
2	4					Subsidijos	43			X
2	4	1				Subsidijos iš biudžeto lėšų	44			X
2	4	1	1	1	1	Subsidijos importui	45			X
2	4	1	1	1	2	Subsidijos gaminiams	46			X
2	4	1	1	1	3	Subsidijos gamybai	47			X
2	5					Dotacijos	48			X
2	5	1				Dotacijos užsienio valstybėms	49			X
2	5	1	1	1	1	Dotacijos užsienio valstybėms einamiesiems tikslams	50			X
2	5	1	1	1	2	Dotacijos užsienio valstybėms turtui įsigyti	51			X
2	5	2				Dotacijos tarptautinėms organizacijoms	52			X
2	5	2	1	1	1	Dotacijos tarptautinėms organizacijoms	53			X
2	5	2	1	1	2	Dotacijos tarptautinėms organizacijoms turtui įsigyti	54			X
2	5	3				Dotacijos kitiems valdžios sektoriaus subjektams	55			X
2	5	3	1	1	1	Dotacijos kitiems valdžios sektoriaus subjektams	56			X
2	5	3	1	1	2	Dotacijos savivaldybėms einamiesiems tikslams	57			X
2	5	3	2	1	1	Dotacijos kitiems valdžios sektoriaus subjektams turtui įsigyti	58			X
2	5	3	2	1	2	Dotacijos savivaldybėms turtui įsigyti	59			X
2	6					Įmokos į Europos Sąjungos biudžetą	60			X
2	6	1				Tradiciniai nuosavi ištekliai	61			X
2	6	1	1	1	1	Muitai	62			X
2	6	1	1	1	2	Cukraus sektoriaus mokesčiai	63			X

2	6	1	1	1	2	Cukraus sektoriaus mokesčiai	63				X
2	6	2				Pridėtinės vertės mokesčio nuosavi ištekliai	64				X
2	6	2	1	1	1	Pridėtinės vertės mokesčio nuosavi ištekliai	65				X
2	6	3				Bendrųjų nacionalinių pajamų nuosavi ištekliai	66				X
2	6	3	1	1	1	Bendrųjų nacionalinių pajamų nuosavi ištekliai	67				X
2	6	4				Biudžeto disbalansų korekcija Jungtinės Karalystės naudai	68				X
2	6	4	1	1	1	Biudžeto disbalansų korekcija Jungtinės Karalystės naudai	69				X
2	6	5				Su nuosavais ištekliais susijusios baudos, delspinigiai ir neigiamos palūkanos	70				X
2	6	5	1	1	1	Su nuosavais ištekliais susijusios baudos, delspinigiai ir neigiamos palūkanos	71				X
2	7					Socialinės išmokos (pašalpos)	72				X
2	7	1				Socialinio draudimo išmokos (pašalpos)	73				X
2	7	1	1	1	1	Socialinio draudimo išmokos pinigais	74				X
2	7	1	1	1	2	Socialinio draudimo išmokos natūra	75				X
2	7	2				Socialinė parama (soc. paramos pašalpos) ir rentos	76				X
2	7	2	1	1	1	Socialinė parama pinigais	77				X
2	7	2	1	1	2	Socialinė parama natūra	78				X
2	7	2	2	1	1	Rentos	79				X
2	7	3				Darbdavių socialinė parama	80				X
2	7	3	1	1	1	Darbdavių socialinė parama pinigais	81				X
2	7	3	1	1	2	Darbdavių socialinė parama natūra	82				X
2	8					Kitos išlaidos	83				X
2	8	1	1			Kitos išlaidos einamiesiems tikslams	84				X
2	8	1	1	1	1	Stipendijos	85				X
2	8	1	1	1	2	Kitos išlaidos kitiems einamiesiems tikslams	86				X
2	8	1	1	1	3	Neigiama valiutos kurso įtaka	87				X
2	8	1	2			Kitos išlaidos turtui įsigyti	88				X
2	8	1	2	1	1	Kitos išlaidos turtui įsigyti	89				X
2	9					Pervedamos Europos Sąjungos, kitos tarptautinės	90				X
2	9	1				Subsidijos iš Europos Sąjungos ir kitos tarptautinės	91				X
2	9	1	1	1	1	Subsidijos iš Europos Sąjungos ir kitos tarptautinės	92				X
2	9	2				Pervedamos Europos Sąjungos, kitos tarptautinės	93				X
2	9	2	1			Pervedamos Europos Sąjungos, kitos tarptautinės	94				X
2	9	2	1	1	1	Pervedamos Europos Sąjungos, kitos tarptautinės	95				X
2	9	2	1	1	2	Pervedamos Europos Sąjungos, kitos tarptautinės	96				X
2	9	2	1	1	3	Pervedamos Europos Sąjungos, kitos tarptautinės	97				X
2	9	2	2			Pervedamos Europos Sąjungos, kitos tarptautinės	98				X
2	9	2	2	1		Pervedamos Europos Sąjungos, kitos tarptautinės	99				X
2	9	2	2	1	1	Pervedamos Europos Sąjungos, kitos tarptautinės	100				X
2	9	2	2	1	2	Pervedamos Europos Sąjungos, kitos tarptautinės	101				X
2	9	2	2	1	3	Pervedamos Europos Sąjungos, kitos tarptautinės finansinės paramos ir bendrojo finansavimo lėšos investicijoms ne valdžios sektoriui	102				X
3						MATERIALIOJO IR NEMATERIALIOJO TURTO ĮSIGIJIMO, FINANSINIO TURTO PADIDĖJIMO IR FINANSINIŲ ĮSIPAREIGOJIMŲ VYKDYMO IŠLAIDOS	103				X
3	1					Materialiojo ir nematerialiojo turto įsigijimo išlaidos	104				X
3	1	1				Ilgalaikio materialiojo turto kūrimo ir įsigijimo	105				X




Administracijos direktorius  
(įstaigos vadovo ar jo įgalioto asmens pareigų  
pavadinimas)

  
\_\_\_\_\_  
(parašas)

VIRGILIJUS POZINGIS  
(vardas ir pavardė)

Skyriaus vedėjas  
(vyriausiasis buhalteris)

  
\_\_\_\_\_  
(parašas)

ANŽELA BERNOTIENĖ  
(vardas ir pavardė)