



LIETUVOS RESPUBLIKOS  
UŽSIENIO REIKALŲ  
MINISTERIJA

# LIETUVOS RESPUBLIKOS VALSTYBĖS VĒLIAVOS PROTOKOLAS

# Turinys

I.	Teisinė bazė .....	3
II.	Bendrosios pastabos	
	apie Lietuvos Respublikos vėliavą .....	4
	heraldinė dešinė – paprasta kairė stebėtojui .....	5
	pagrindiniai reikalavimai.....	6
III.	Lietuvos valstybės vėliavos naudojimo principai ir iškėlimo būdai	
	prieš sieną .....	7
	ant pastato fasado .....	8
	prie pastato.....	8
	ant transporto priemonės.....	9
	minint gedulą .....	10
IV.	Lietuvos valstybės vėliavos iškėlimo su kitų valstybių vėliavomis būdai	
	vienoje eilėje prie pastato .....	11
	kairėje įėjimo pusėje .....	12
	dešinėje įėjimo pusėje.....	12
	puslankiu.....	12
	apskritimu .....	13
	sukryžius .....	14
	ant stalo .....	14
	su oficialiais svečiais .....	14
V.	Lietuvos valstybės vėliavos iškėlimo su kitomis vėliavomis būdai .....	15

# I. Teisinė bazė

Lietuvos Respublikos valstybės vėliavos ir kitų vėliavų naudojimą Lietuvos Respublikoje nustato šie teisės aktai:

1.

Lietuvos Respublikos valstybės vėliavos ir kitų vėliavų įstatymas.

2.

Lietuvos Respublikos Vyriausybės 2004 m. gruodžio 24 d. nutarimas Nr. 1649 „Dėl Lietuvos Respublikos valstybės vėliavos ir kitų vėliavų kėlimo ir naudojimo.“

3.

Lietuvos Respublikos Vyriausybės 2004 m. lapkričio 25 d. nutarimas Nr. 1495 „Dėl užsienio valstybių, Europos Sąjungos ir tarptautinių viešųjų organizacijų vėliavų kėlimo atveju, stalo ir automobilio vėliavėlių naudojimo tvarkos aprašopatvirtinimo.“

## II. Bendrosios pastabos

### APIE LIETUVOS RESPUBLIKOS VĖLIAVĄ

Vėliavos lauko santykis – 3:5



#### Spalvų kodai



C0 M30 Y100 K0  
Pantone 1235  
R253 G185 B19  
Hex #FDB913

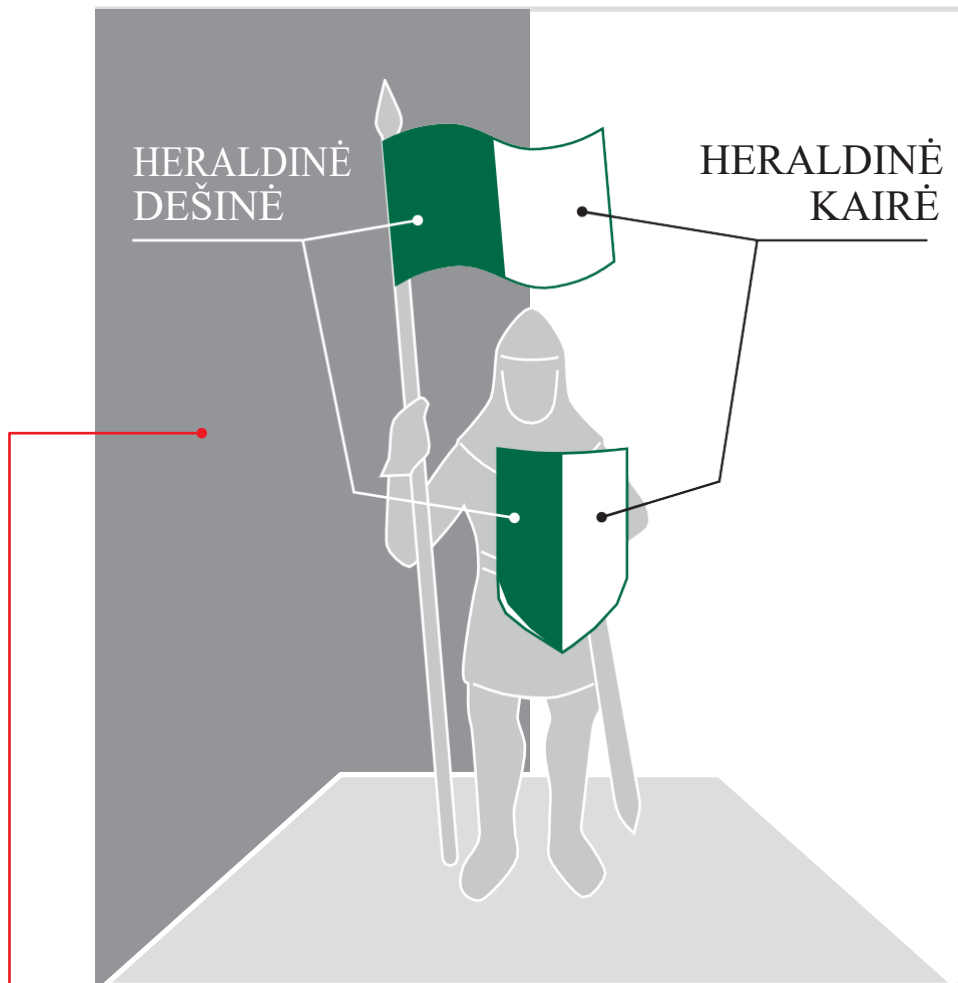


C100 M55 Y100 K0  
Pantone 349  
R0 G106 B68  
Hex #006A44



C25 Y100 M100 K0  
Pantone 180  
R193 G39 B45  
Hex #C1272D

## HERALDINĖ DEŠINĖ – PAPRASTA KAIRĖ STEBĖTOJUI



Heraldinės dešinės (garbingiausios vietos) principas susiformavo Viduramžiais. Šio principo atsiradimą galima sieti su faktu, kad riteris ginklą – kalaviją ar ietį – laikė dešinėje pusėje ir ji buvo jam svarbesnė. Ši pusė pagal heraldikos kanonus buvo laikoma garbingesnė. Taip susiformavo heraldinės dešinės (angl. *dexter*) principas. Atitinkamai priešui iš jo pozicijos svarbesnė atrodė riterio kairė pusė (angl. *sinister*).



**Svarbiausia vėliava yra visuomet iškeliamą arba pastatoma heraldinėje dešinėje.**

## PAGRINDINIAI REIKALAVIMAI

Iškeliant ar pastatant vėliavą, jos spalvų juostos išsidėsto taip: viršuje – geltona, viduryje – žalia, apačioje – raudona.

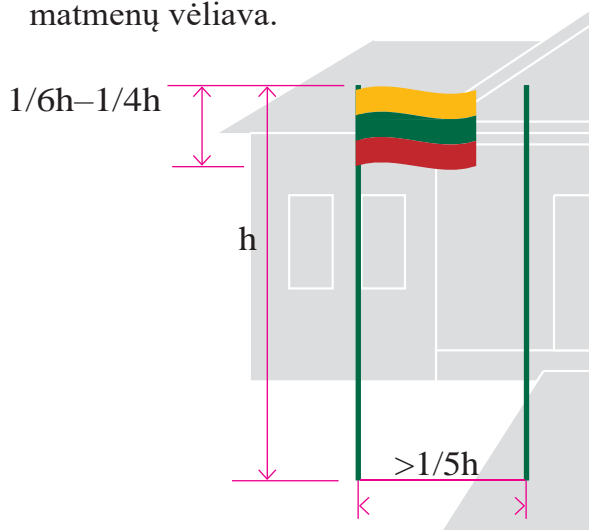


Iškeliant vėliavą vertikaliai, heraldinėje dešinėje pusėje yra geltona juosta, viduryje žalia, kairėje raudona.

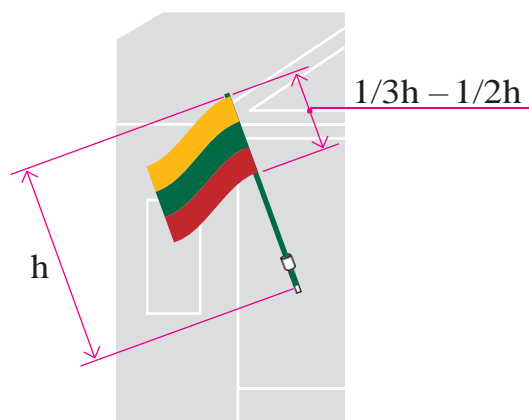


Atstumas tarp vėliavų, iškeltų prie pastato, stiebų turi būti ne mažesnis nei  $1/5$  stiebo aukščio ( $h$ ).

Vėliavų plotis turi būti ne mažesnis nei  $1/6$  ir ne didesnis nei  $1/4$  stiebo aukščio ( $h$ ), pvz.: ant 5,20 – 7,80 m aukščio stiebo kabinama 2,20 x 1,30 m matmenų vėliava.



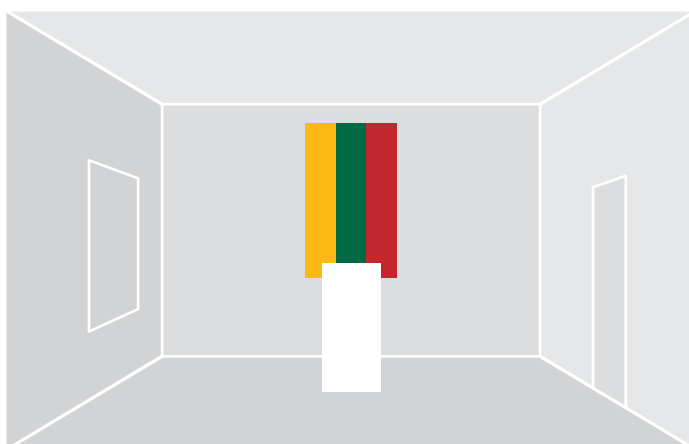
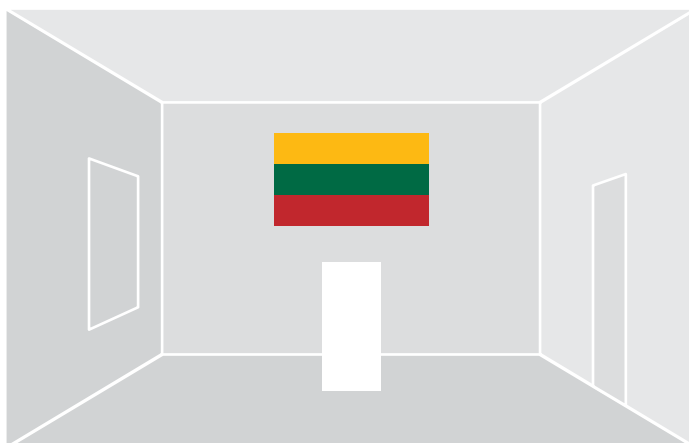

Ant pastato fasado iškeltos vėliavos plotis turi būti ne mažesnis nei  $1/3$  ir ne didesnis nei  $1/2$  koto ilgio ( $h$ ), pvz.: ant 2 – 3 m ilgio koto kabinama 1,70 x 1,00 m matmenų vėliava.



### III. Lietuvos valstybės vėliavos naudojimo principai ir iškėlimo būdai

#### PRIEŠ SIENĄ

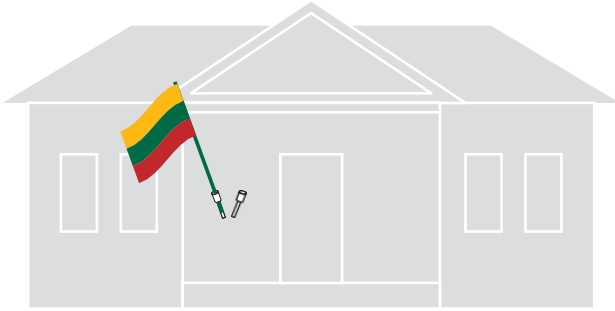
Prieš sieną vėliava statoma kairėje patalpos pusėje.  
Jeigu pranešėjas kalba prie tribūnos, vėliava jam statoma iš dešinės.



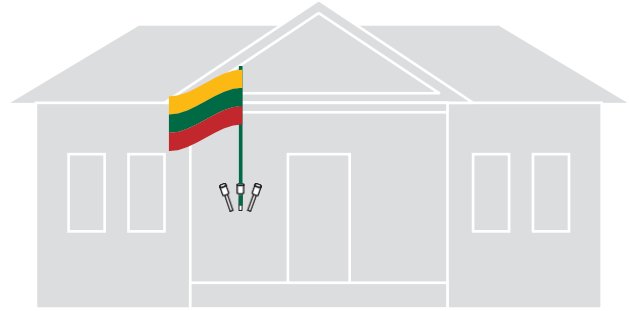
## ANT PASTATO FASADO

Ant pastato fasado vėliava paprastai iškeliama:

- kairiajame laikiklyje, jeigu prie pastato yra du laikikliai



- centre, jeigu ant pastato fasado yra trys laikikliai



## PRIE PASTATO

Prie pastato vėliava paprastai iškeliama:

- ant kairiojo stiebo, jeigu prie pastato yra du stiebai arba lyginis stiebų skaičius



- centre arba ant visų stiebų, jeigu prie pastato yra trys stiebai arba nelyginis stiebų skaičius




**Prie, virš ar ant pastato nuolat iškelta vėliava tamsiu paros metu turi būti apšviesta.**



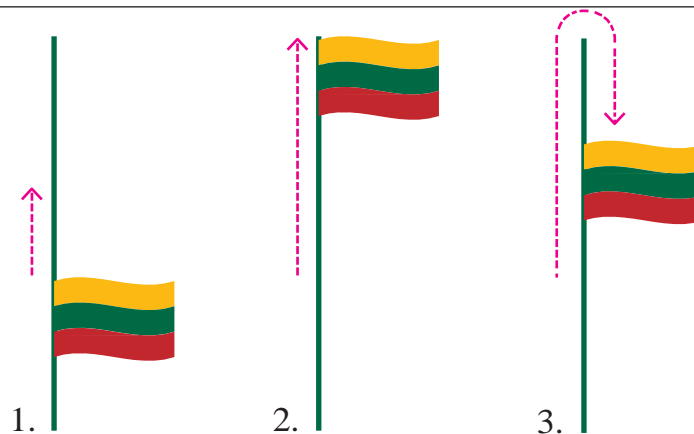

## **ANT TRANSPORTO PRIEMONĖS**

Vėliava tvirtinama transporto priemonės dešiniojo sparno priekyje.



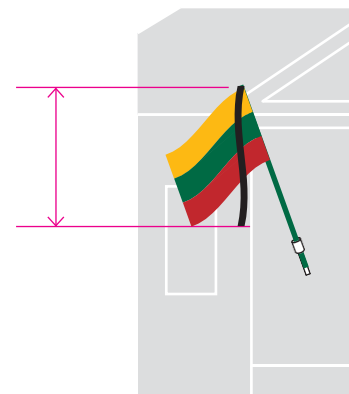
## MININT GEDULĄ

Jeigu vėliava iškelta prie pastato ant stiebo, ji nuleidžiama 1/3 stiebo ilgio. Jeigu kartu su Lietuvos valstybės vėliava iškeltos kitos vėliavos, jas rekomenduojama nuimti.



**Vėliava pirmiausiai pakeliama iki aukščiausio stiebo taško (2), po to nuleidžiama 1/3 stiebo ilgio (3).**

Ant pastato vėliava keliama su gedulo ženkle – prie vėliavos koto prisegamas 10 cm pločio juodas kaspinas, kurio galai siekia vėliavos apačią.



## IV. Lietuvos valstybės vėliavos iškėlimo su kitų valstybių vėliavomis būdai

Iškeliant ar pastatant Lietuvos valstybės vėliavą su kitų valstybių vėliavomis, jai turi būti skirta garbingiausia pagal heraldikos principus vieta, t.y. heraldinė dešinė.

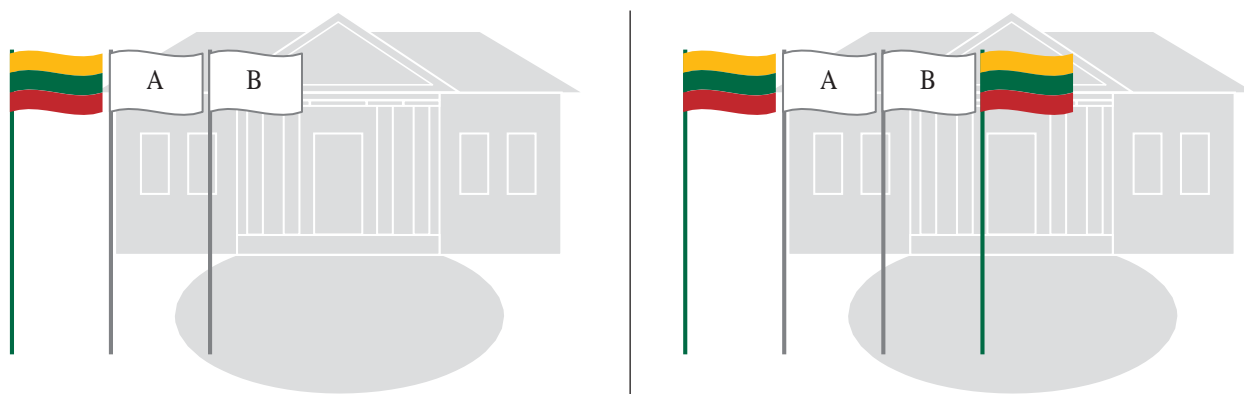
Keliant Lietuvos valstybės vėliavą su užsienio valstybių vėliavomis vienoje eilėje, jos visos turi būti iškeltos vienodame aukštyje.

Užsienio valstybių vėliavos turi atitikti teisės aktų nustatytas proporcijas ir jų plotis turi atitikti Lietuvos valstybės vėliavos plotį.

Keliant Lietuvos valstybės vėliavą su užsienio valstybių vėliavomis, Lietuvos valstybės vėliava turi būti iškelta pirma ir nuleista paskutinė. Tačiau, jei yra galima, visas vėliavas derėtų kelti ir nuleisti vienu metu.

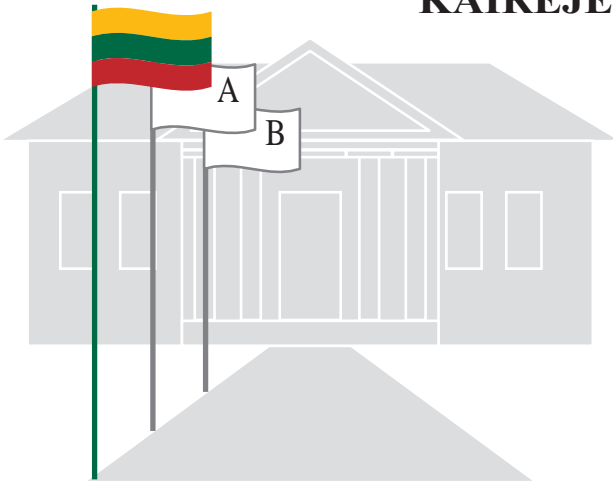
### VIENOJE EILĖJE

Vienoje eilėje su kitų valstybių vėliavomis Lietuvos valstybės vėliava keliama heraldinėje dešinėje, kitų vėliavų eiliškumas nustatomas abėcėlės tvarka pagal tų valstybių pavadinimus lietuvių arba renginio darbo kalba.



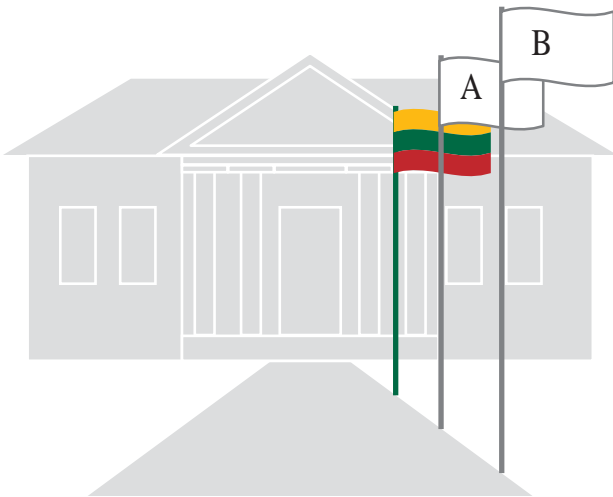
**Galima iškelti daugiau negu vieną Lietuvos valstybės arba kitą vėliavą. taip daroma, jeigu stiebų yra daugiau negu vėliavų arba norint pagerbti renginio šeimininką, organizatorių ar pan.**

### KAIRĖJE ĮĖJIMO PUSĖJE



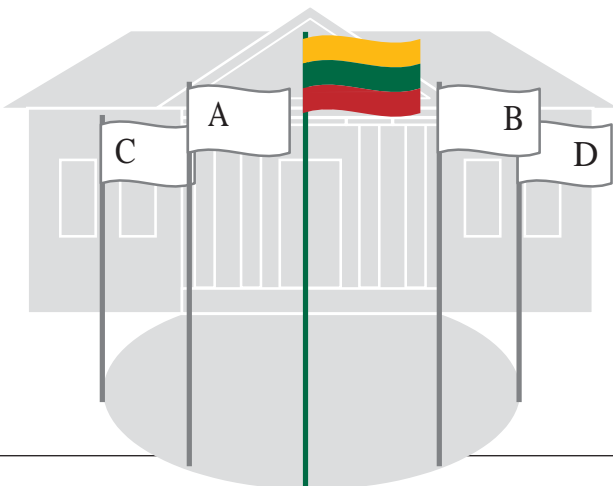
Jeigu stiebai išdėstyti išilgai įėjimo kairėje pusėje, Lietuvos valstybės vėliava iškeliama ant stiebo, kuris yra labiausiai nutolęs nuo įėjimo. Kitų vėliavų eiliškumas nustatomas iliustracijoje pateikta tvarka.

### DEŠINĖJE ĮĖJIMO PUSĖJE



Jeigu stiebai išdėstyti išilgai įėjimo dešinėje pusėje, Lietuvos valstybės vėliava iškeliama ant stiebo, kuris yra arčiausiai įėjimo. Kitų vėliavų eiliškumas nustatomas iliustracijoje pateikta tvarka.

### PUSLANKIU

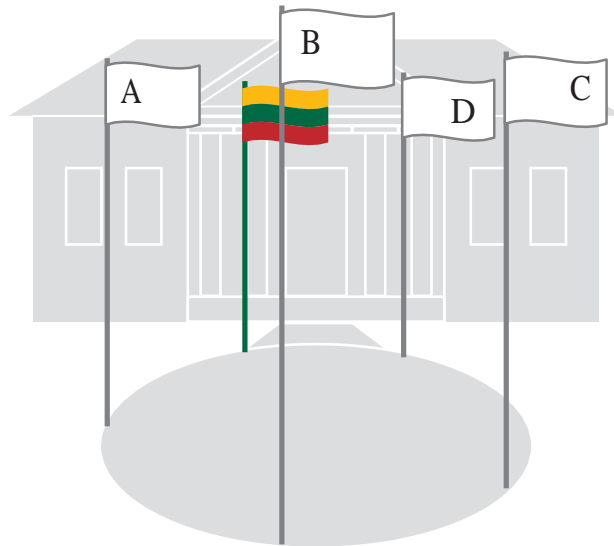


Jeigu stiebai išdėstyti puslankiu, Lietuvos valstybės vėliava iškeliama viduryje, kitų vėliavų eiliškumas nustatomas iliustracijoje pateikta tvarka.

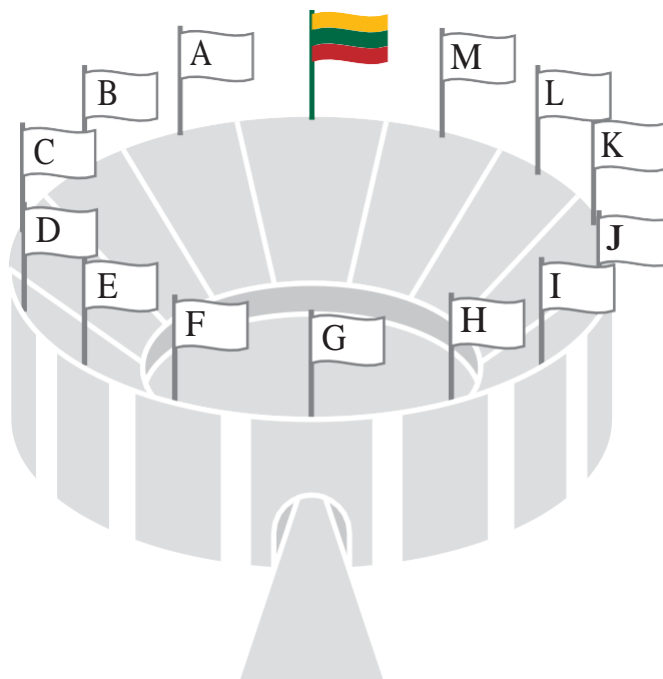
#### IV. Lietuvos valstybės vėliavos iškėlimo su kitų valstybių vėliavomis būdai

### APSKRITIMU

Jeigu stiebai išdėstyti apskritimu, Lietuvos valstybės vėliava keliama ant stiebo, esančio arčiausiai įėjimo (keliant vėliavas priešais pastatą);



arba ant stiebo, esančio priešais įėjimą (keliant vėliavas pastato viduje).



**Užsienio valstybių vėliavų eiliškumas nustatomas abėcėlės tvarka pagal tų valstybių pavadinimus lietuvių arba renginio darbo kalba.**

## SUKRYŽIAVUS

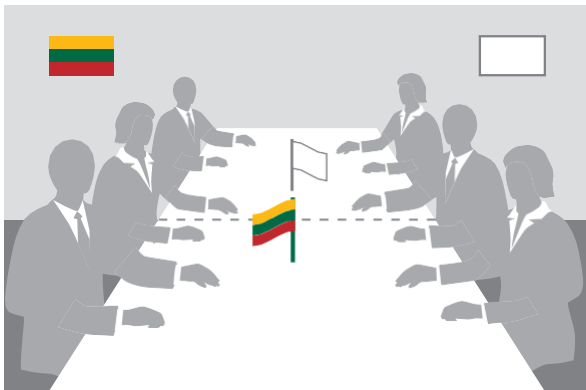


Sukryžiavus su kitos valstybės vėliava, Lietuvos valstybės vėliava turi būti ant viršaus.

## ANT STALO

Stalo vėliavėlės statomos:

- darbo susitikimų metu priešais delegacijų vadovus arba jiems iš dešinės;



- dokumentų pasirašymo metu stalo viduryje prie delegacijų vadovų (svečias sodinamas šeimininkui iš dešinės).



## SU OFICIALIAIS SVEČIAIS

Mandagumo susitikimų, dokumentų pasirašymo, spaudos konferencijų metu svečio vieta yra šeimininkui iš dešinės.

Šalia svečio statoma jo šalies vėliava.



## V. Lietuvos valstybės vėliavos iškėlimo su kitomis vėliavomis būdai

Jeigu kartu keliamos kelios vėliavos, jos turi būti keliamos laikantis šio eiliškumo:

- Lietuvos valstybės vėliavą;
- Lietuvos valstybės istorinė vėliava;
- užsienio valstybių vėliavos;
- Europos Sąjungos vėliava;
- tarptautinių viešųjų organizacijų vėliavos;
- Respublikos Prezidento vėliava;
- Lietuvos kariuomenės ar jos karinių vienetų vėliavos;
- statutinių institucijų vėliavos;
- apskričių vėliavos;
- savivaldybių vėliavos;
- Lietuvos etnografinių regionų vėliavos;
- miestų, miestelių ir kaimų vėliavos;
- užsienio lietuvių bendruomenių vėliavos;
- kitos vėliavos.



**Galima iškelti daugiau negu vieną Lietuvos valstybės arba kitą vėliavą.**

Ant pastato fasado Lietuvos valstybės vėliava iškeliama kairiajame laikiklyje, ES – dešiniajame.



Prie pastato Lietuvos valstybės vėliava iškeliama ant kairiojo stiebo, ES – ant dešiniojo.




## V. Lietuvos valstybės vėliavos iškėlimo su kitomis vėliavomis būdai

Jeigu stiebai išdėstyti išilgai įėjimo kairėje pusėje, Lietuvos valstybės vėliava iškeliamą ant stiebo, kuris yra labiausiai nutolęs nuo įėjimo.



Jeigu stiebai išdėstyti išilgai įėjimo dešinėje pusėje, Lietuvos valstybės vėliava iškeliamą ant stiebo, kuris yra arčiausiai įėjimo.



Keliant Lietuvos valstybės vėliavą su Europos Sąjungos ir organizacijos vėliavomis, Lietuvos valstybės vėliava turi būti keliama pirmą, Europos Sąjungos – antrą, organizacijos – trečią.



Keliant Lietuvos valstybės vėliavą su kitų valstybių vėliavomis ir ES vėliava, pirmą keliama Lietuvos valstybės vėliava, po to kitų valstybių vėliavos (jų eiliškumas nustatomas abėcėlės tvarka), paskutinė keliama ES vėliava.



## V. Lietuvos valstybės vėliavos iškėlimo su kitomis vėliavomis būdai



Keliant Lietuvos valstybės vėliavą su apskrities, savivaldybės ir tarptautinės viešosios organizacijos vėliavomis LR valstybės vėliavos ir kitų vėliavų įstatymo 12 straipsnio 2 dalyje nustatytais atvejais, Lietuvos valstybės vėliava keliama pirma, apskrities – antra, savivaldybės – trečia, tarptautinės viešosios organizacijos – ketvirta.



Galima iškelti ir daugiau negu vieną Lietuvos arba kitą vėliavą. Iliustracijoje pateiktas Lietuvos valstybės, savivaldybės bei tarptautinės viešosios organizacijos vėliavų kėlimo eiliškumas.

---

Kilus klausimams, maloniai prašome kreiptis į  
Lietuvos Respublikos užsienio reikalų ministerijos  
Valstybinio ir diplomatinio protokolo departamentą  
telefonu  
(8 5) 2362461  
arba el. paštu  
protocol@urm.lt

---

---

© LR užsienio reikalų ministerija, idėja ir aprašymas  
© Gediminas Lašas, grafinis dizainas

---