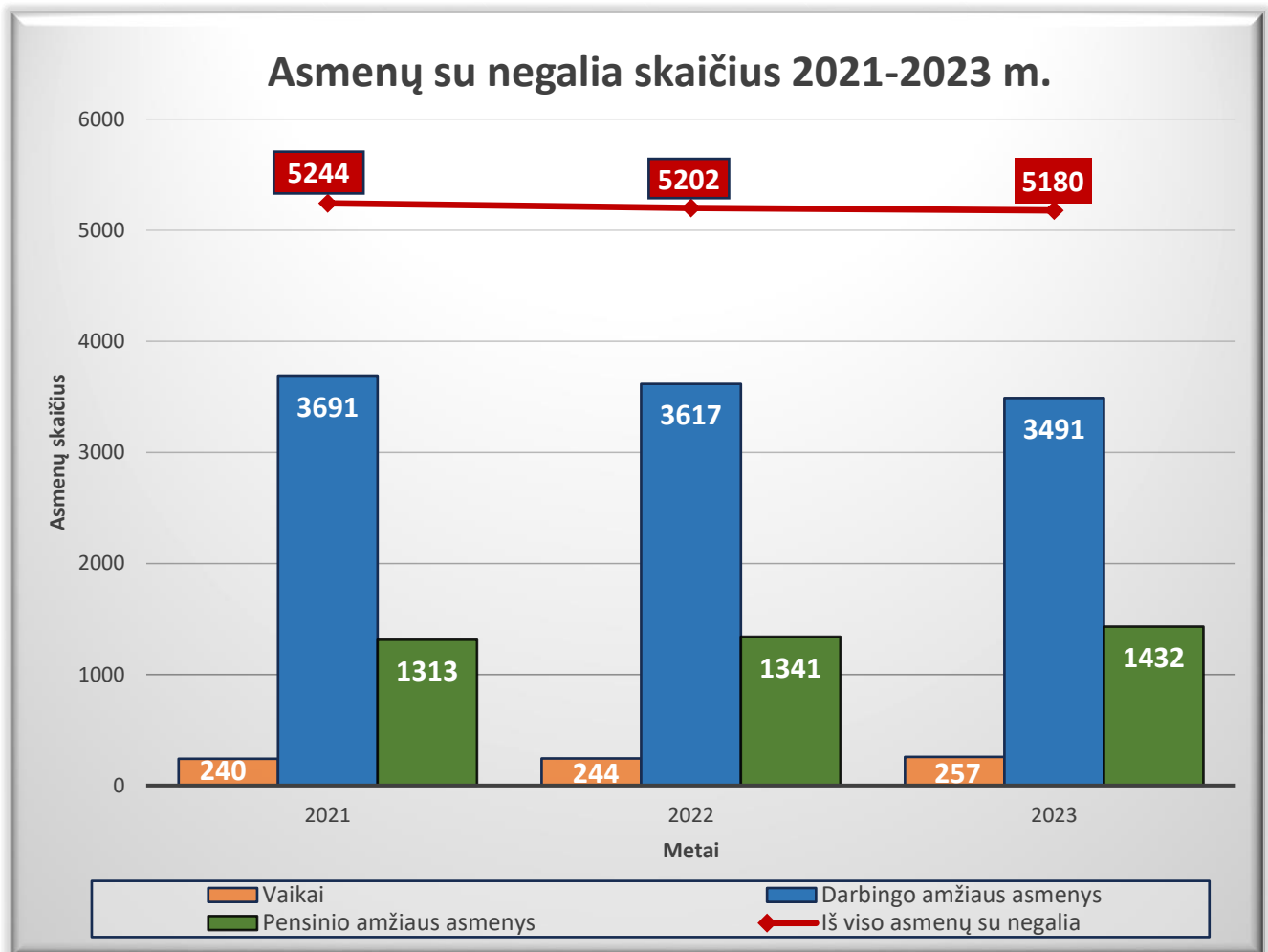


## ASMENŲ SU NEGALIA STATISTIKA ŠILUTĖS RAJONE



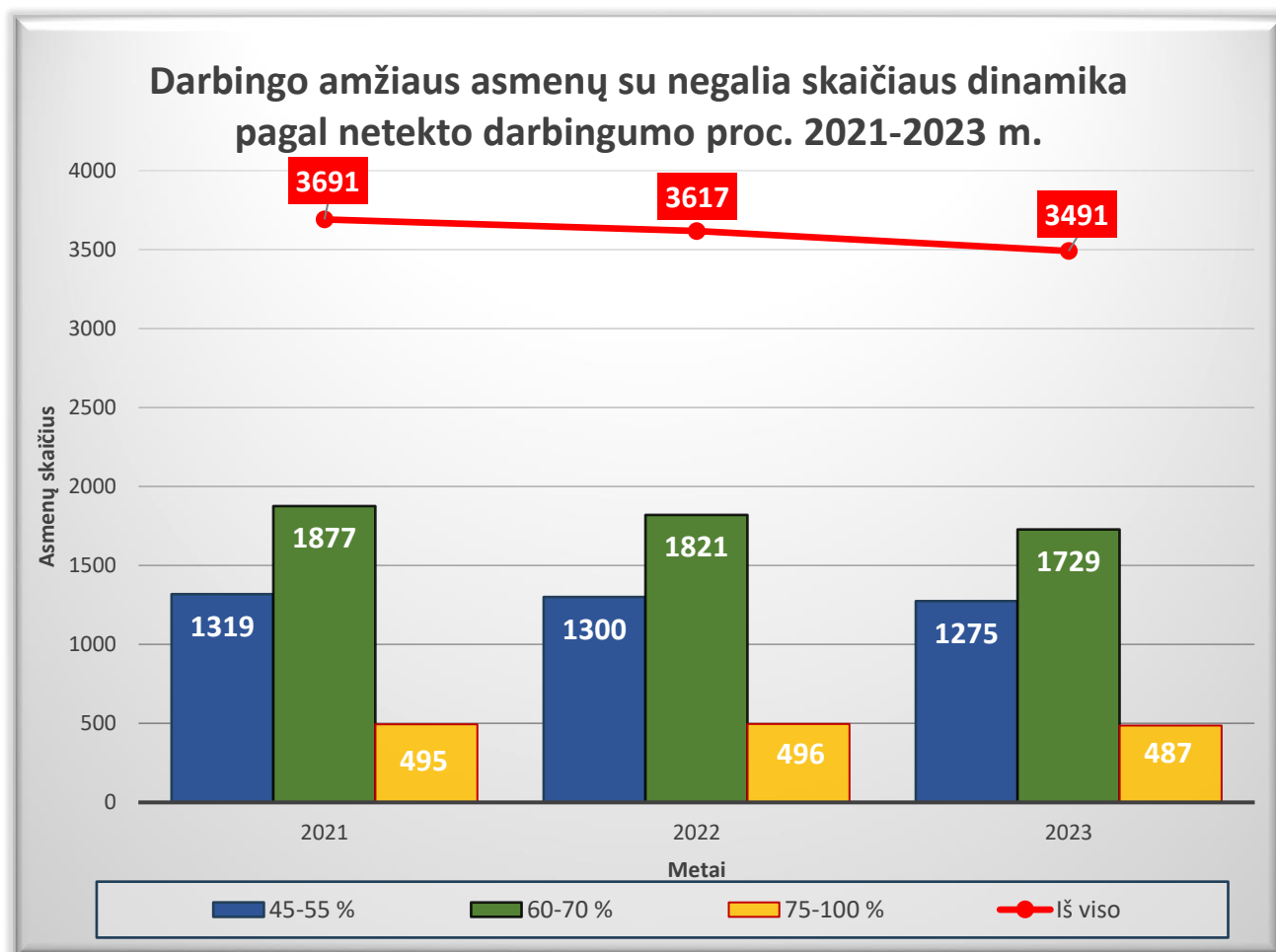
Grafike pateikiama statistika apie asmenų su negalia skaičių Šilutės rajone per 2021–2023 m. laikotarpį, suskirstytą pagal amžiaus grupes: vaikus, darbingo amžiaus asmenis ir pensinio amžiaus asmenis.

Bendras asmenų su negalia skaičius per praėjusius trejus metus nežymiai mažėjo.

Darbingo amžiaus asmenų grupėje pastebimas nuoseklus mažėjimas – darbingo amžiaus asmenų skaičius per trejus metus sumažėjo 200 asmenų.

Priešingai nei darbingo amžiaus grupėje, pensinio amžiaus asmenų skaičius kasmet didėjo, per trejus metus stebimas padidėdamas apie 9%.

Vaikų su negalia skaičius šiek tiek didėjo, tačiau pokytis yra nedidelis - per trejus metus padidėjo 17 vaikų su negalia.



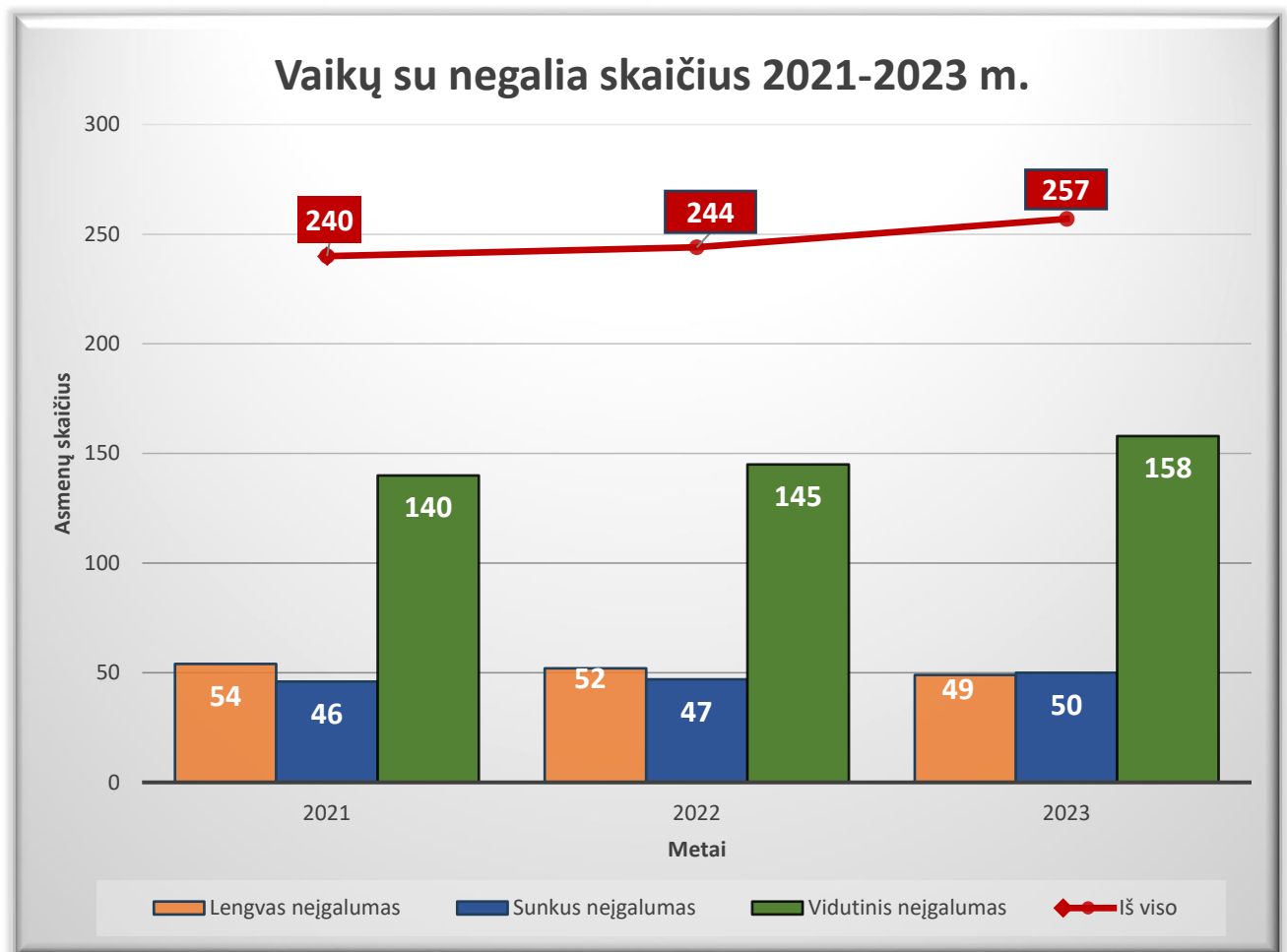
Grafike pateikiama darbingo amžiaus asmenų su negalia skaičiaus dinamika pagal netekto darbingumo procentą per 2021–2023 m. laikotarpį.

Bendras darbingo amžiaus asmenų su negalia skaičius per praėjusius tris metus mažėjo, bendras sumažėjimas sudaro 5,4%. Grupių pasiskirstymas pagal netekto darbingumo procentą rodo skirtingus pokyčių tempus.

**45–55% netekto darbingumo grupės** pokyčiai minimalūs, o skaičius išlieka gana stabilus.

**60–70% netekto darbingumo grupė** yra didžiausia pagal skaičių ir rodo reikšmingesnę mažėjimą per trejus metus (8%), t. y. sumažėjo 148 asmenimis.

**75–100% netekto darbingumo grupė** lieka pastovi, kas rodo, kad sunkiausi negalios atvejai nepatiria reikšmingų pokyčių.



Grafike pateikiami Šilutės rajone gyvenančių vaikų su negalia skaičiaus dinamika pagal negalios sunkumo lygį (lengvas, vidutinis, sunkus) per 2021–2023 m. laikotarpį.

Vaikų su negalia skaičius per trejus metus šiek tiek didėjo, daugiausia dėl vidutinio sunkumo negalios atvejų augimo. Bendras vaikų su negalia skaičius per trejus metus padidėjo 7%.

**Lengvą negalią** turinčių vaikų skaičius sumažėjo 5 vaikais per trejus metus.

**Vidutinę negalią** turinčių vaikų grupė patyrė reikšmingiausią augimą – apie 13% per trejus metus, tai yra 18 vaikų.

**Sunkios negalios** atvejų skaičius taip pat po truputį didėjo – 4 vaikais per trejus metus.